



MINISTERUL FINANTELOR PUBLICE
Agencia Națională de
Administrare Fiscală


romania2019.eu
Președinția României la Consiliul Uniunii Europene


Direcția Generală Regională
a Finanelor Publice - Craiova

Str. Mitropolit Firmilian Nr. 2
Tel./ fax : 0251/ 402271
Email:

DGRFP Craiova-ATCP

Nr. înregistrare : CV TRZ 2811/ 18.04.2019

Către,

PRIMĂRIA BEATOVOLEȘTI


ÎN ATENȚIA DOMNULUI PRIMAR

În baza prevederilor art.57, alin.(2¹) din Legea privind finanțele publice locale nr. 273/2006, cu modificările și completările ulterioare, vă comunicăm indicatorii cu privire la execuția bugetului local pe trim. I an 2019, stabiliți conform metodologiei aprobate prin Ordinul comun al Ministerului Administrației și Internelor și Ministerului Finanelor Publice nr. 244/2651/2010.

Aveți obligația publicării acestor indicatori pe pagina de internet a instituției, după care se vor transmite, în format electronic, la Ministerul Administrației și Internelor.

Cu deosebită considerație,

Trezorier Șef,
Maria Gaman



Șef Serv CTS Craiova
Mihaela Olteanu

Primaria: BRATOVOIESTI

VENITURI					
Nr. Crt	Indicatori sinteza	Formula de calcul	Sume	Procent	Perioada
1	Gradul de realizare a veniturilor	Venituri totale incasate	1.028.616,74	89,99%	Trimestrial
		Venituri totale programate	1.143.000,00		
2	Gradul de realizare a veniturilor proprii	Venituri proprii incasate	411.414,06	128,97%	Trimestrial
		Venituri proprii programate	319.000,00		
3	Gradul de finantare din venituri proprii	Venituri proprii incasate	411.414,06	40%	Trimestrial
		Venituri totale incasate	1.028.616,74		
4	Gradul de autofinantare	Venituri proprii incasate (exclusiv cote)	348.222,08	33,85%	Trimestrial
		Venituri totale incasate	1.028.616,74		
5	Venituri proprii incasate per capita	Venituri proprii incasate	411.414,06		Anual
		Numar de locuitori			
6	Gradul de realizare a impozitelor pe proprietate	Venituri din impozite pe proprietate incasate			Anual
		Venituri din impozite pe proprietate programate			
7	Gradul de dependenta al bugetului local fata de bugetul de stat	Incasari din surse primite de la bugetul de stat		0%	Anual
		Venituri totale incasate	1.028.616,74		
8	Gradul de autonomie decizionala	Venituri depersonalizate incasate	740.163,06	71,96%	Trimestrial
		Venituri totale incasate	1.028.616,74		
9	Estimatul anual din venituri fiscale		185.173,00		
a)	Coefficient de realizare a veniturilor fiscale in anul anterior (se calculeaza trimestrial)	Venituri fiscale cumulate an anterior (trim I,II,III)	375.575,00	0,49	
		Total incasari venituri fiscale an anterior	222.692,00		
b)	Estimatul anual din venituri fiscale	Venituri fiscale cumulate an de calcul (trim I,II,III)	454473,47		
		coeficient	0,49		

CHELTUIELI

Nr. Crt	Indicatori sinteza	Formula de calcul	Sume	Procent	Perioada
1	Rigiditatea cheltuielilor	Plati aferente cheltuielilor de personal Total plati	883.286,00	0%	Anual
2	Pondereea sectiunii de functionare	Plati aferente sectiunii de functionare Total plati	771.240,92 883.286,00	87,31%	Trimestrial
3	Pondereea sectiunii de dezvoltare	Plati aferente sectiunii de dezvoltare Total plati	112.045,08 883.286,00	12,69%	Trimestrial
4	Pondereea serviciului datoriei publice	Serviciul datoriei publice locale Total plati			Anual
5	Excedent / Deficit - sectiune functionare	venituri incasate - (plati efectuate + plati restante)	106.095,06		Trimestrial
6	Excedent / Deficit - sectiune dezvoltare	venituri incasate - (plati efectuate + plati restante)	39.235,68		Trimestrial



MINISTERUL FINANTELOR PUBLICE
Agencia Națională de
Administrare Fiscală
Direcția Generală Regională a
Finanțelor Publice Craiova



Directia Generala Regionala
a Finantelor Publice Craiova

Str. Mitropolit Firmilian nr. 2, Craiova,
jud. Dolj
Tel: 0251
Fax: 0251 413897
e-mail :

Activitatea de Trezorerie și Contabilitate Publică

Nr. înregistrare : TRZ 5767 / 16.07.2019

Către,

PRIMĂRIA BRATOVOIESTI


ÎN ATENȚIA DOMNULUI PRIMAR

În baza prevederilor art.57, alin.(2¹) din Legea privind finanțele publice locale nr. 273/2006, cu modificările și completările ulterioare, vă comunicăm indicatorii cu privire la execuția bugetului local pe trim. II an 2019, stabiliți conform metodologiei aprobate prin Ordinul comun al Ministerului Administrației și Internelor și Ministerului Finanțelor Publice nr. 244/2651/2010.

Aveți obligația publicării acestor indicatori pe pagina de internet a instituției, după care se vor transmite, în format electronic, la Ministerul Administrației și Internelor.

Cu deosebită considerație,

Trezorier Șef,
Maria Gaman




Șef Serv CTS Craiova
Tori Petrișor

Primaria: BRATOVOIESTI

VENITURI					
Nr. Crt	Indicatori sinteza	Formula de calcul	Sume	Procent	Perioada
1	Gradul de realizare a veniturilor	Venituri totale incasate	10.917.303,24	110,44%	Trimestrial
		Venituri totale programate	9.885.000,00		
2	Gradul de realizare a veniturilor proprii	Venituri proprii incasate	4.045.534,66	323,13%	Trimestrial
		Venituri proprii programate	1.252.000,00		
3	Gradul de finantare din venituri proprii	Venituri proprii incasate	4.045.534,66	37,06%	Trimestrial
		Venituri totale incasate	10.917.303,24		
4	Gradul de autofinantare	Venituri proprii incasate (exclusiv cote)	3.608.613,86	33,05%	Trimestrial
		Venituri totale incasate	10.917.303,24		
5	Venituri proprii incasate per capita	Venituri proprii incasate	4.045.534,66		Anual
		Numar de locuitori			
6	Gradul de realizare a impozitelor pe proprietate	Venituri din impozite pe proprietate incasate			Anual
		Venituri din impozite pe proprietate programate			
7	Gradul de dependenta al bugetului local fata de bugetul de stat	Incasari din surse permise de la bugetul de stat		0%	Anual
		Venituri totale incasate	10.917.303,24		
8	Gradul de autonomie decizionala	Venituri depersonalizate incasate	4.833.534,66	44,27%	Trimestrial
		Venituri totale incasate	10.917.303,24		
9	Estimatul anual din venituri fiscale		277.042,00		
a)	Coefficient de realizare a veniturilor fiscale in anul anterior (se calculeaza trimestrial)	Venituri fiscale cumulate an anterior (trim I,II,III)		0,74	
		Total incasari venituri fiscale an anterior	375.575,00		
b)	Estimatul anual din venituri fiscale	Venituri fiscale cumulate an de calcul (trim I,II,III)	286.424,50	387060,14	
		coeficient	0,74		

CHELTUIELI

Nr. Crt	Indicatori sinteza	Formula de calcul	Sume	Procent	Perioada
1	Rigiditatea cheltuielilor	Plati aferente cheltuielilor de personal Total plati	10.913.267,32	0%	Anual
2	Ponderea sectiunii de functionare	Plati aferente sectiunii de functionare Total plati	1.620.156,91 10.913.267,32	14,85%	Trimestrial
3	Ponderea sectiunii de dezvoltare	Plati aferente sectiunii de dezvoltare Total plati	9.293.110,41 10.913.267,32	85,15%	Trimestrial
4	Ponderea serviciului datoriei publice	Serviciul datoriei publice locale Total plati			Anual
5	Excedent / Deficit - sectiune functionare	venituri incasate - (plati efectuate + plati restante)	1.658,38		Trimestrial
6	Excedent / Deficit - sectiune dezvoltare	venituri incasate - (plati efectuate + plati restante)	2.377,54		Trimestrial



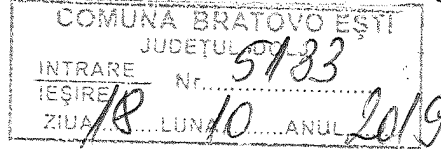
**MINISTERUL FINANTELOR
PUBLICE**



Directia Generala Regionala
a Finantelor Publice - Craiova

**Agentia Nationala de Administrare Fiscala
Directia Generala Regionala a
Finantelor Publice Craiova- ATCP**

Str.M. Firmilian, nr.2
Tel :0251 402271.
Fax : 0251 413897
e-mail :



Nr. înregistrare : TRZ 7845 / 14.10.2019

Către,

PRIMĂRIA BRATOVIEȘTI

ÎN ATENȚIA DOMNULUI PRIMAR

În baza prevederilor art.57, alin.(2¹) din Legea privind finanțele publice locale nr. 273/2006, cu modificările și completările ulterioare, vă comunicăm indicatorii cu privire la execuția bugetului local pe trim. III an 2019, stabiliți conform metodologiei aprobate prin Ordinul comun al Ministerului Administrației și Internelor și Ministerului Finanțelor Publice nr. 244/2651/2010.

Aveți obligația publicării acestor indicatori pe pagina de internet a instituției, după care se vor transmite, în format electronic, la Ministerul Administrației și Internelor.

Cu deosebită considerație,

Trezorier Șef,
Maria Gaman



Șef Serv CTS Craiova
Tori Petrișor

Primaria: BRATOVOESTI

VENITURI					
Nr. Crt	Indicatori sinteza	Formula de calcul	Sume	Procent	Perioada
1	Gradul de realizare a veniturilor	Venituri totale incasate	13.375.789,95	72,22%	Trimestrial
		Venituri totale programate	18.520.000,00		
2	Gradul de realizare a veniturilor proprii	Venituri proprii incasate	4.521.351,05	277,38%	Trimestrial
		Venituri proprii programate	1.630.000,00		
3	Gradul de finantare din venituri proprii	Venituri proprii incasate	4.521.351,05	33,8%	Trimestrial
		Venituri totale incasate	13.375.789,95		
4	Gradul de autofinantare	Venituri proprii incasate (exclusiv cote)	3.808.258,86	28,47%	Trimestrial
		Venituri totale incasate	13.375.789,95		
5	Venituri proprii incasate per capita	Venituri proprii incasate	4.521.351,05		Anual
		Numar de locuitori			
6	Gradul de realizare a impozitelor pe proprietate	Venituri din impozite pe proprietate incasate			Anual
		Venituri din impozite pe proprietate programate			
7	Gradul de dependenta al bugetului local fata de bugetul de stat	Incasari din surse primite de la bugetul de stat		0%	Anual
		Venituri totale incasate	13.375.789,95		
8	Gradul de autonomie decizionala	Venituri depersonalizate incasate	5.834.351,05	43,62%	Trimestrial
		Venituri totale incasate	13.375.789,95		
9	Estimatul anual din venituri fiscale		307.157,00	0,82	
a)	Coefficient de realizare a veniturilor fiscale in anul anterior (se calculeaza trimestrial)	Venituri fiscale cumulate an anterior (trim I,II,III) Total incasari venituri fiscale an anterior	375.575,00		
b)	Estimatul anual din venituri fiscale	Venituri fiscale cumulate an de calcul (trim I,II,III) coeficient	421.736,50 0,82		514312,8

CHELTUIELI

Nr. Crt	Indicatori sinteza	Formula de calcul	Sume	Procent	Perioada
1	Rigiditatea cheltuielilor	Plati aferente cheltuielilor de personal Total plati	12.824.338,87	0%	Annual
2	Pondera secțiunii de funcționare	Plati aferente secțiunii de funcționare Total plati	2.532.824,73 12.824.338,87	19,75%	Trimestrial
3	Pondera secțiunii de dezvoltare	Plati aferente secțiunii de dezvoltare Total plati	10.291.514,14 12.824.338,87	80,25%	Trimestrial
4	Pondera serviciului datoriei publice	Serviciul datoriei publice locale Total plati			Annual
5	Excedent / Deficit - secțiune funcționare	venituri incasate - (plati efectuate + plati restante)	5.430,95		Trimestrial
6	Excedent / Deficit - secțiune dezvoltare	venituri incasate - (plati efectuate + plati restante)	546.020,13		Trimestrial



**MINISTERUL FINANTELOR
PUBLICHE**

**Agencia Națională de Administrare Fiscală
Direcția Generală Regională a
Finanțelor Publice Craiova- ATCP**



Direcția Generală Regională
a Finanțelor Publice - Craiova

Str.M. Firmilian, nr.2
Tel :0251 402271.
Fax : 0251 413897
e-mail :

Nr. înregistrare : CV TRZ 986 / 13.02.2020

Către,

PRIMĂRIA BRATOVVESTI

ÎN ATENȚIA DOMNULUI PRIMAR

În baza prevederilor art.57, alin.(2¹) din Legea privind finanțele publice locale nr. 273/2006, cu modificările și completările ulterioare, vă comunicăm indicatorii cu privire la execuția bugetului local pe trim. IV an 2019, stabiliți conform metodologiei aprobate prin Ordinul comun al Ministerului Administrației și Internelor și Ministerului Finanțelor Publice nr. 244/ 2651/ 2010.

Aveți obligația publicării acestor indicatori pe pagina de internet a instituției, după care se vor transmite, în format electronic, la Ministerul Administrației și Internelor.

Cu deosebită considerație,

Trezorier Șef,
Maria Gaman

Șef Serv CTS Craiova
Tori Petrișor

Primaria: BRATOVOESTI

VENITURI					
Nr. Crt	Indicatori sinteza	Formula de calcul	Sume	Procent	Perioada
1	Gradul de realizare a veniturilor	Venituri totale incasate	12.860.076,24	49,08%	Trimestrial
		Venituri totale programate	26.204.000,00		
2	Gradul de realizare a veniturilor proprii	Venituri proprii incasate	1.811.510,37	91,58%	Trimestrial
		Venituri proprii programate	1.978.000,00		
3	Gradul de finantare din venituri proprii	Venituri proprii incasate	1.811.510,37	14,09%	Trimestrial
		Venituri totale incasate	12.860.076,24		
4	Gradul de autofinantare	Venituri proprii incasate (exclusiv cote)	820.454,39	6,38%	Trimestrial
		Venituri totale incasate	12.860.076,24		
5	Venituri proprii incasate per capita	Venituri proprii incasate	1.811.510,37	569,84	Anual
		Numar de locuitori	3.179,00		
6	Gradul de realizare a impozitelor pe proprietate	Venituri din impozite pe proprietate incasate	533.857,00	82,39%	Anual
		Venituri din impozite pe proprietate programate	648.000,00		
7	Gradul de dependenta al bugetului local fata de bugetul de stat	Incasari din surse primite de la bugetul de stat	10.095.691,87	78,5%	Anual
		Venituri totale incasate	12.860.076,24		
8	Gradul de autonomie decizionala	Venituri depersonalizate incasate	3.875.510,37	30,14%	Trimestrial
		Venituri totale incasate	12.860.076,24		
9	Estimatul anual din venituri fiscale				
a)	Coefficient de realizare a veniturilor fiscale in anul anterior (se calculeaza trimestrial)	Venituri fiscale cumulate an anterior (trim I,II,III)	375.575,00	1	
		Total incasari venituri fiscale an anterior	375.575,00		
b)	Estimatul anual din venituri fiscale	Venituri fiscale cumulate an de calcul (trim I,II,III)	572.943,50	572943,5	
		coeficient	1,00		

CHELTUIELI

Nr. Crt	Indicatori sinteza	Formula de calcul	Sume	Procent	Perioada
1	Rigiditatea cheltuielilor	Plati aferente cheltuielilor de personal Total plati	2.305.756,00 16.106.992,42	14,32%	Annual
2	Ponderarea sectiunii de functionare	Plati aferente sectiunii de functionare Total plati	3.604.264,90 16.106.992,42	22,38%	Trimestrial
3	Ponderarea sectiunii de dezvoltare	Plati aferente sectiunii de dezvoltare Total plati	12.502.727,52 16.106.992,42	77,62%	Trimestrial
4	Ponderarea serviciului datoriei publice	Serviciul datoriei publice locale Total plati	0,00		Annual
5	Excedent / Deficit - sectiune functionare	venituri incasate - (plati efectuate + plati restante)	37.866,32		Trimestrial
6	Excedent / Deficit - sectiune dezvoltare	venituri incasate - (plati efectuate + plati restante)	-3.284.782,50		Trimestrial